
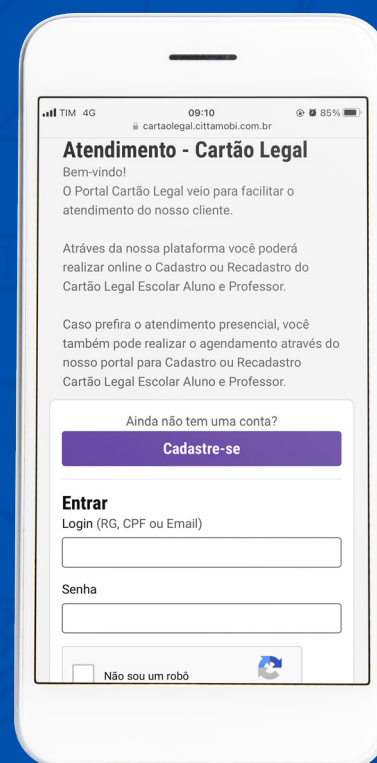
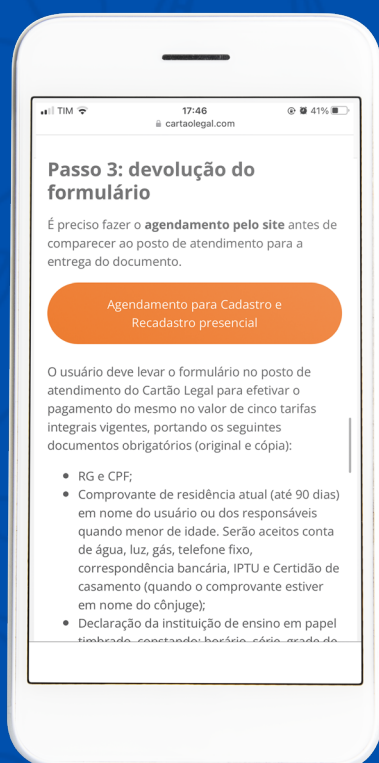


# CADASTRO E RECADASTRO CARTÃO LEGAL ESCOLAR 2023

## ATENDIMENTO PRESENCIAL




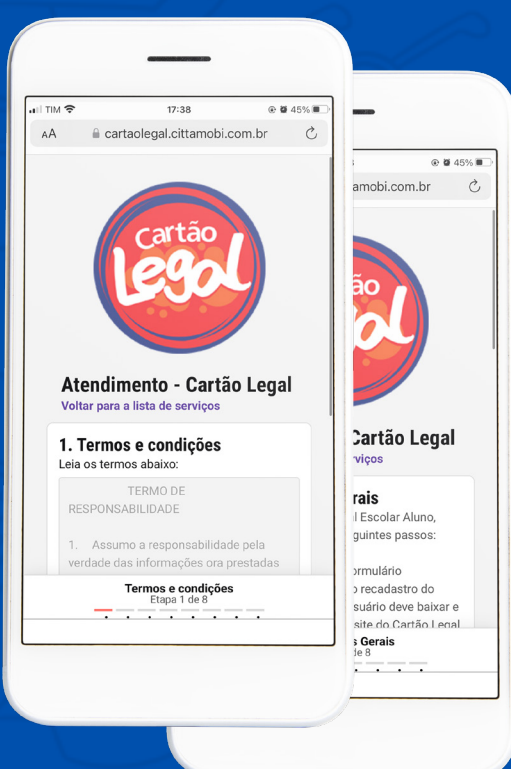
**1** No nosso site, vá na aba do **Cartão Legal Escolar** e realize a impressão do formulário.

**2** Após a **impressão e preenchimento do formulário**, leve o mesmo até a escola para que o **representante legal** possa assinar e carimbar.

**3** Depois de realizar os primeiros passos, volte ao nosso site, na aba do **Cartão Legal Escolar** e clique no botão de **Agendamento para Cadastro e Recadastro presencial**.

**4** Realize o **cadastro ou login** e acesse o Portal.

**5** Após ter acessado o Portal, clique no botão de **Novo Atendimento**.




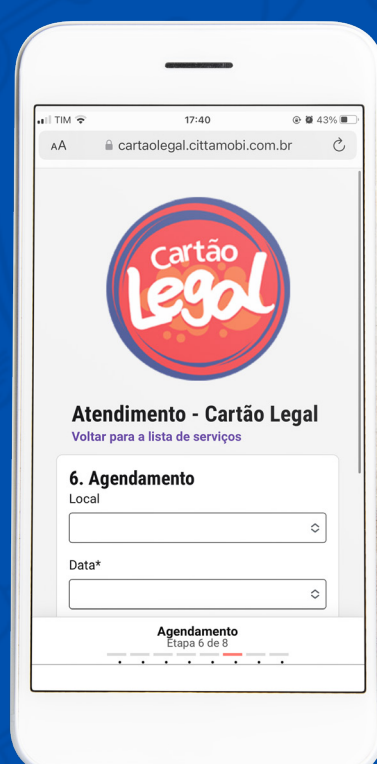

**6** Escolha a opção **Escolar - Presencial**, para ser atendido presencialmente.

**7** Avalie seu caso e escolha o **serviço** que se encaixa com você.

**8** Leia com atenção os **Termos e Condições** e as **Informações Gerais**.

**9** Selecione a opção **Titular** se o cadastro for para você e a opção **Para Terceiro**, se for para um dependente.

**10** Nessa etapa, preencha os campos com seus dados pessoais.



**11** Faça o envio apenas de **uma selfie**. Os demais documentos você deverá apresentar o original e cópia no dia agendado.

**12** Escolha o melhor local e horário para realizar a entrega do formulário, documentos e pagamento da taxa.

**13** Pesquise e selecione até **4 linhas** que você irá utilizar no seu trajeto.

**14** Pronto! **Verifique o e-mail** cadastrado, enviaremos atualizações através dele.

WWW.CARTAOLEGAL.COM

