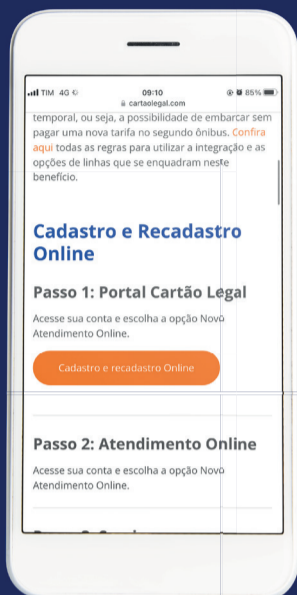
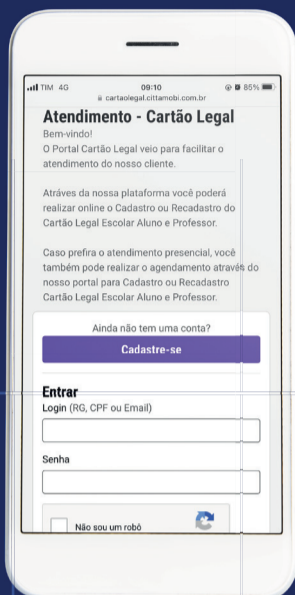


# CADASTRO E RECADASTRO CARTÃO LEGAL ESCOLAR 2025

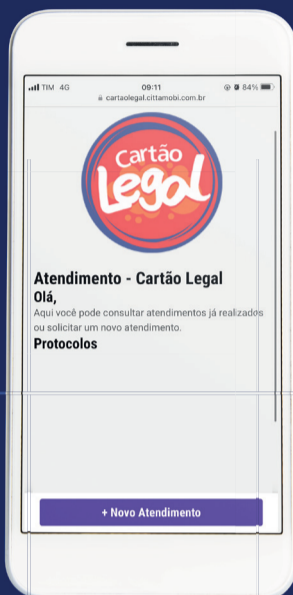
## ATENDIMENTO ONLINE



**1** No nosso site, vá na aba do **Cartão Legal Escolar** e clique no botão para **Cadastro e Recadastro Online**



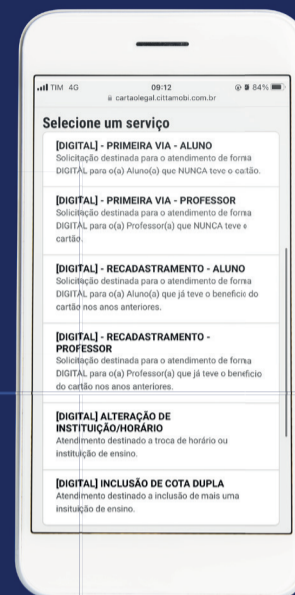
**2** Realize o **cadastro** ou **login** e acesse o Portal



**3** Após ter acessado o Portal, clique no botão de **Novo Atendimento**




**4** Escolha a opção **Escolar - Digital**, para ser atendido online



**5** Avalie seu caso e escolha o **serviço** que se encaixa com você



**6** Leia com atenção os **Termos e Condições** e as **Informações Gerais**.



**7** Selecione a opção **Titular** se o cadastro for para você e a opção **Para Terceiro**, se for para um dependente




**8** Nessa etapa, **preencha** os campos com seus dados pessoais



**9** Agora, nos informe o seu **endereço**



**10** Busque pela **Instituição de Ensino** em que estuda ou trabalha



**11** Preencha os campos com informações sobre o seu **curso**



**12** Faça o envio da **foto** e **documentos** solicitados



**13** Pesquise e selecione até **4 linhas** que você irá utilizar no seu trajeto



**14** Pronto! Verifique o e-mail **cadastrado**, enviaremos atualizações através dele.



Aponte a câmera do celular, scaneie o QR Code e vá direto para o nosso site

